

御堂筋線1編成（10両）の各種ポスターならびに車内ビジョンも広告配信することができ、車内全てのメディアをジャックすることができます。抜群の訴求力により、イベントの告知や新商品の宣伝などの短期的なキャンペーンに効果を発揮します。

種別	掲出場所	納品枚数	サイズ (H×W/mm)	掲出期間	掲出料金(税別)	備考	
御堂筋プレミアムライナー 1・2 基本パッケージ	A	中吊ポスター	B3 : 330枚 (B3W : 164枚)	B3 : 364×515 (B3W : 364×1,030)	14日間 (日～土) ※期間中運休日が2～4日含まれます ※初日が運休の場合あり ※掲出期間には取付・撤去日も含むため 掲出最終日の土曜日は運休となる 可能性が高いです。 詳細はP2をご確認ください。	3,300,000円 ※取付・撤去費込み (ポスター・データ納品)	※1 まど上ポスターのコーナー部 (BDFH)をワイド掲出する 場合の納品枚数は、 B3 : 360枚 B3ワイド : 40枚です。 ・テレビジョンの放映は 15秒素材のみです。 (意匠数は最大16種類まで) ・路線図は広告意匠と 差替えができません。
		ドア横ポスター	180枚	B3 : 364×515			
		ドア上ポスター (3・9・5・7)	50枚	191×1,064			
		まど上ポスター (A～H) ※コーナー部含む	※1 400枚	B3 : 256×540 (B3W : 256×940) ※1 : BDFHのみワイド掲出も可			
	テレビジョン	-	15秒素材	2,500,000円			
	B	中吊ポスター	B3 : 330枚 (B3W : 164枚)			B3 : 364×515 (B3W : 364×1,030)	
ドア横ポスター		180枚	B3 : 364×515				
有料オプション	A群	まどステッカー (E1、E2含む)	170枚	165×200	200,000円 ※取付・撤去費込み (ステッカーポスター納品)	※掲出開始月の2か月前までに 掲出デザインをご提出ください	
		ドアガラスステッカー	200枚	165×200			
		ツインステッカー	180枚	70×300			
		連携部上部ポスター	40枚	195×570			
	B群	フロアシート (基本パック)	10枚 ※予備含まず	別紙参照	1,000,000円 ※製作・取付・撤去費別途		
		ドア下シート	160枚 ※予備含まず	別紙参照			
	C群	まどシート	80枚 ※予備含まず	別紙参照	300,000円 ※製作・取付・撤去費別途		
	D軍	車体ステッカー	80枚 ※予備含む	別紙参照	600,000円		



<掲出に関して>

- Osaka Metroによる意匠審査が必要です。
- 駅やOsaka Metroの事情により、急遽掲出場所や料金に変更になる場合がございます。
- 納品期限：掲出開始の6営業日前16時迄
- 掲出期間の内、初日若しくは最終日または両日は広告差替え作業の為運休となります。
- 掲出期間の内、上記作業期間含め合計2~4日程度は運休となります。
※Osaka Metroの事情により4日以上運休となる場合がございます。
その際、1週間以上運休が生じた場合は掲出料金を日割り計算に請求致します。
- 車両整備等の関係で別クライアントの広告が掲出されている車両に切り替わる場合がございます。
- 基本パッケージBのテレビジョンは、通常車両と同様の放映内容が流れますので、ご了承ください。
- 掲出期間中の意匠変更はお受けできません。
- 運行数の保障はございませんのでお申込みの際はご注意ください。
- 多種類ポスターによる作業について、媒体ごとに5種類迄は作業費無料。
それ以上の場合は別途作業費がかかります。
- ポスターの種類・素材、掲出指示の内容によって別途作業費が必要となります。
※内容決定後要見積（現物が必要となります）
- 多種類掲出の場合は、各種1割程度の予備ポスターをご用意ください。
- 各車両、異なった配置での掲出も可能ですが、掲出指示書の提出が必要です。
- 作業時間帯：取付 掲出開始前日作業
撤去 掲出最終日運休となり、撤去作業
- 業種規制
パチンコ、消費者金融業、葬祭業、霊園、墓地、納骨堂、仏壇仏具等は掲出できません。
- マッチングアプリ、ライブ配信アプリは掲出可能といたします。
- 運行スケジュールの都合上、モニターのご提出に数日要する場合がございます。

※オプションB群、C群は別途作業費がかかります

※意匠数に上限はございませんが、意匠数が多くなる場合は順番に並べた状態でご納品ください

※オプションD群について、

- ① 作業料を含みますのでステッカーをご納品ください
- ② 弊社審査のほか、通過自治体の協議がございます
- ③ 申請にかかる諸費用が別途必要です



掲出イメージ

※イメージ写真車両はプレミアムライナーの車両と同系ですが、内装に多少誤差がございます。
※有料オプションAのまどステッカーと、有料オプションCは併せての掲出はできません。

- …ポスター媒体（中吊り・ドア横・ドア上・あみ棚上・連結部ポスター ※イメージには記載なし）
- …ステッカー媒体（ドアガラスステッカー・まどステッカー・ツインステッカー）
- …テレビジョン
- …オプションB群（フロア広告・ドア下シート）
- …オプションC群（まどシート）

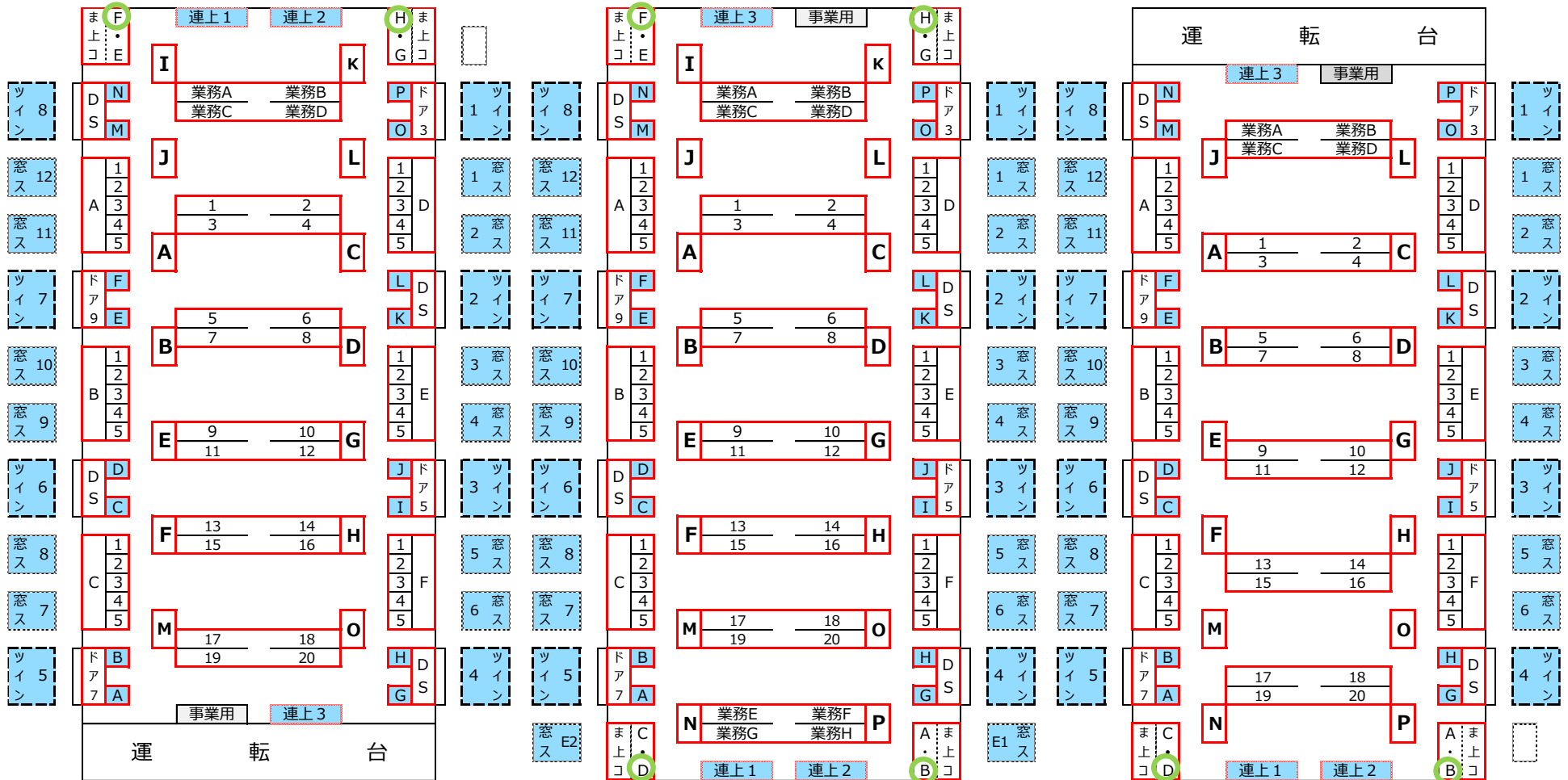
○配置図の見方

基本パッケージA

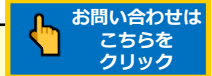
ワイド掲出も可能（まど上コーナー部）

有料オプションA群

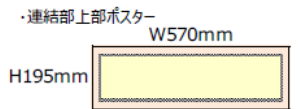
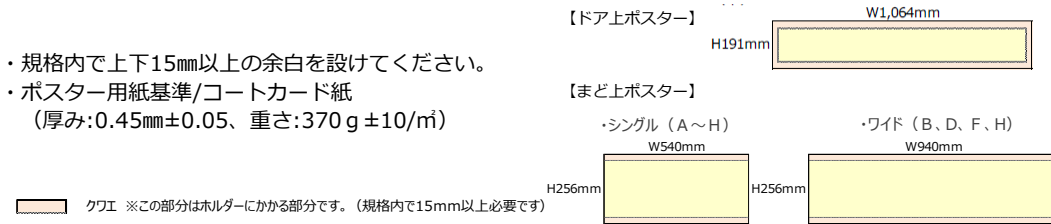
お問い合わせはこちらをクリック

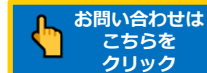


なかもず駅側

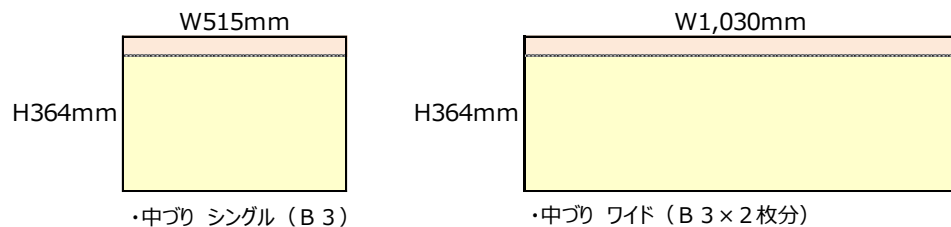



種類	掲出位置	納品枚数	サイズ (H×W mm)	仕様
基本A	中吊	330枚	B3 ※ワイド掲出可能	上30mmの吊しろを設けてください (ワイドの場合は164枚)
	ドア横ポスター	180枚	B3	規格内で周囲に15mmの余白を設けてください
	ドア上ポスター 3・9・5・7	50枚	191×1064	<ul style="list-style-type: none"> 規格内で上下15mm以上の余白を設けてください。 ポスター用紙基準/コートカード紙 (厚み:0.45mm±0.05、重さ:370g±10/m²)
	まど上ポスター A~H	400枚	256×540 ※ワイド掲出可能	<ul style="list-style-type: none"> 規格内で上下15mm以上の余白を設けてください。 ポスター用紙基準/コートカード紙 (厚み:0.45mm±0.05、重さ:370g±10/m²)
基本B	中吊ポスター	330枚	B3 ※ワイド掲出可能	上30mmの吊しろを設けてください (ワイドの場合は164枚)
	ドア横ポスター	180枚	B3	規格内で周囲に15mmの余白を設けてください
オプション (A群)	まどステッカー	170枚	165×200	両面印刷(車イスステッカーは片面印刷)、 中粘着・再剥離タイプ、角R、剥離紙は白、裏センタースリット (ミミ付け不可) 表面加工は粘着ラミネートが望ましい。(不透明、両面性) ※再剥離した際に糊残りが無いよう仕様は順守をお願いします。
	ドアガラスステッカー	200枚	165×200	両面印刷、裏面スリット加工 (ミミ付けは不可) 中粘着剥離・中粘再剥離
	ツインステッカー	180枚	70×300	片面印刷、中粘着、再剥離タイプ、角R、左右一対扱い、 裏センタースリット、剥離紙は白、表面加工は粘着ラミネートが望ましい。
	連結部上部ポスター	40枚	195×570	<ul style="list-style-type: none"> 規格内で周囲に15mmの余白を設けてください。 ポスター用紙基準/コートカード紙 (厚み:0.45mm±0.05、重さ:370g±10/m²)



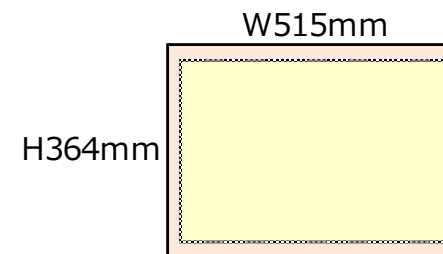



【中吊り】



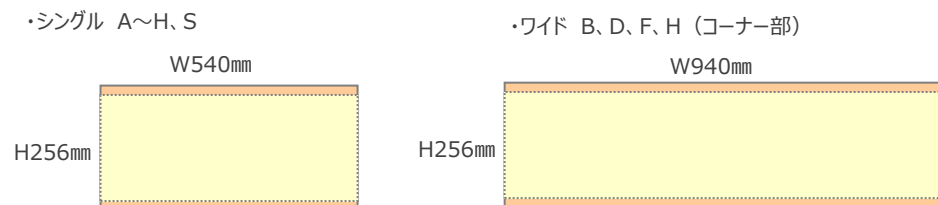
 クワエ ※この部分はホルダーにかかる部分です。(規格内で30mm以上必要です)


【ドア横ポスター】



 余白 ※規定ないで周囲に15mm以上必要です。

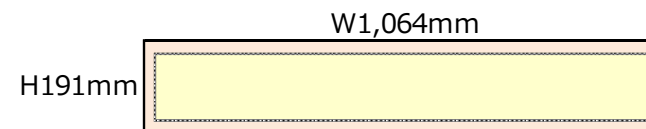
【まど上ポスター】




 クワエ ※この部分はホルダーにかかる部分です。
(規格内で上部20mm以上、下部15mm以上必要です)

※ ポスター用紙基準 コートカード紙 (厚み 0.45mm±0.05、重さ370g±10/m²)

【ドア上ポスター】



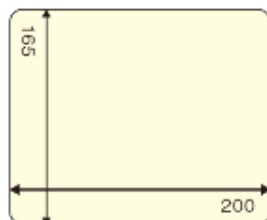
 ※余白 この部分はホルダーにかかる部分です。(規格内で15mm以上必要です)

※ ポスター用紙基準 コートカード紙 (厚み 0.45mm±0.05、重さ370g±10/m²)

《ステッカーサイズ》

お問い合わせは
こちらを
クリック

まどステッカー (E1・E2含む)



単位:mm

【サイズ・仕様】

不透明・両面印刷、中粘着
再剥離タイプ、角R、剥離紙は白、
裏センタースリット（ミミ付け不可）
表面加工は粘着ラミネートが望ましい。

表面加工
印刷
印刷用紙
印刷
アクリル系粘着剤
剥離紙


▼推奨製品

- ・DIC トレイン GSW 中粘着剥離
- ・PO80 透明 MOR-2 110WS/PET25S
白 MP3 110H/PET-J (不燃) 中粘着剥離
- ・JPO 白 MSR-GR110WS+PET-J 中粘再剥離



※注：再剥離した際に糊残りが無いよう仕様は遵守をお願いします。

ツインステッカー



単位:mm

【サイズ・仕様】

片面印刷、中粘着、
再剥離タイプ、角R、
左右一対扱い、裏センタースリット、剥離紙は白、
表面加工は粘着ラミネートが望ましい。

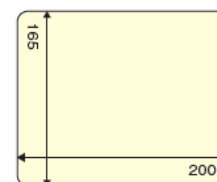
▼推奨製品

- ・DIC トレイン GSW 中粘着剥離
- ・PO80 透明 MOR-2 110WS/PET25S
白 MP3 110H/PET-J (不燃) 中粘着剥離
- ・JPO 白 MSR-GR110WS+PET-J 中粘再剥離



※注：再剥離した際に糊残りが無いよう仕様は遵守をお願いします。

ドアガラスステッカー



単位:mm



【ステッカー仕様】

両面仕様、裏面スリット加工（ミミ付けは不可）

【接着仕様】

中粘着剥離・中粘再剥離

▼推奨製品

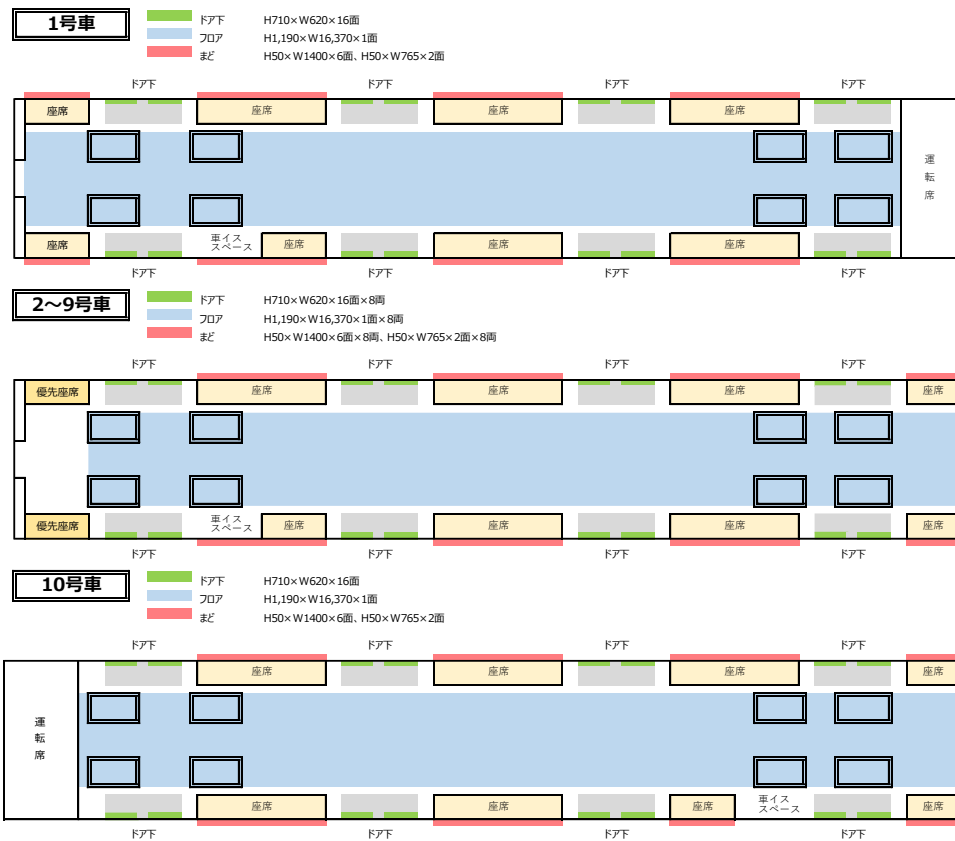
- ・DIC トレイン GSW 中粘着剥離
- ・PO80 透明 MOR-2 110WS/PET25S
白 MP3 110H/PET-J (不燃) 中粘着剥離
- ・JPO 白 MSR-GR110WS+PET-J 中粘再剥離

※注：再剥離した際に糊残りが無いよう仕様は遵守をお願いします。

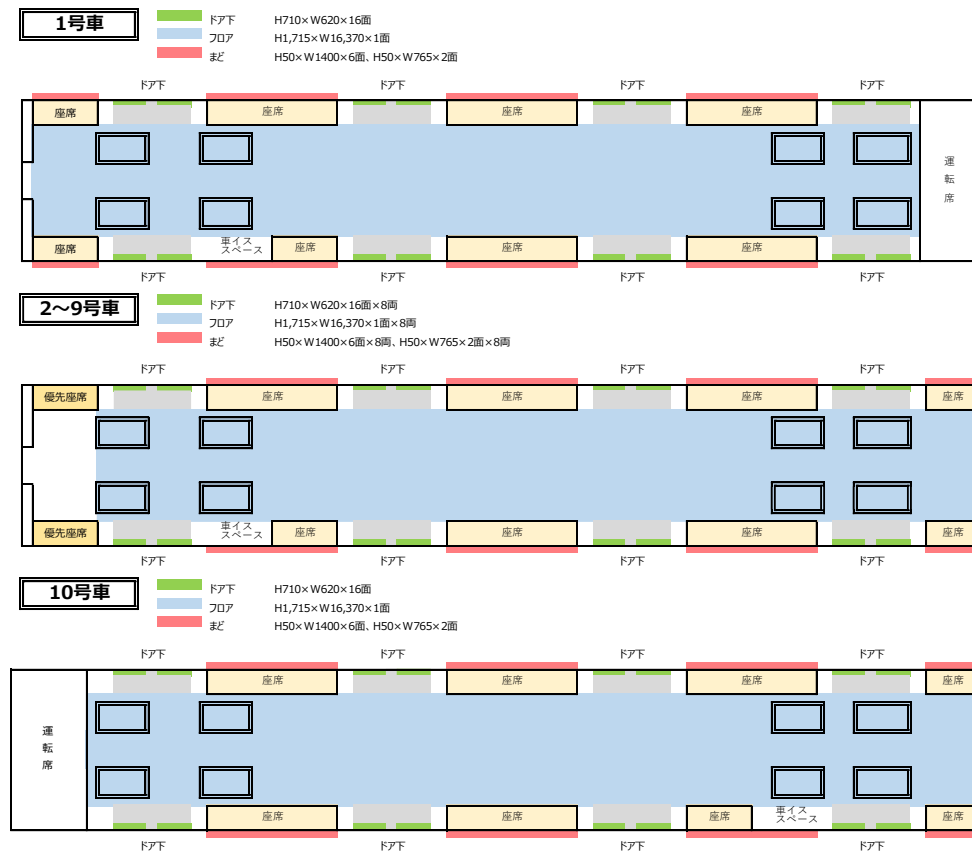
フロアシート・ドア下シート・まどシート
(オプション <B群>: フロア・ドア下 <C群>まどシート)

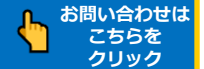
お問い合わせは
こちらを
クリック

▼フロアシート**レギュラーサイズ**、ドア下シート、まどシート



▼フロアシート**ワイドサイズ**、ドア下シート、まどシート





◆ シート素材について（フロア、ドア下）

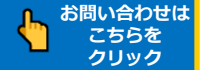
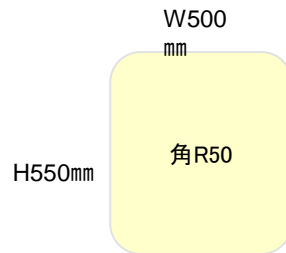
- ・ 鉄道に関する技術上の基準を定める省令の火災対策等に係る事項に合格した素材を使用してください。弊社で実績がない素材を使用する際は「鉄道車両用材料燃焼性試験成績書」をご提出ください。
- ・ フロアにつきましては、施工境界部における段差防止、清掃作業などに対する耐剥離性、水濡れ時などに対しても防滑性確保など、安全面には十分留意してください。
- ・ シート剥離時にワックスが剥離しないようご注意ください。
- ・ ドアの開閉や付近の利用者に影響が出ないよう、容易に剥がれないようご注意ください。
- ・ 特殊な素材（特殊加工、鏡や反射素材、3D、蛍光色、過度に派手な色彩や模様、美観を損なうものや、不快感を起こさせるものなど）はご遠慮ください。

◆ シート素材について（まど）


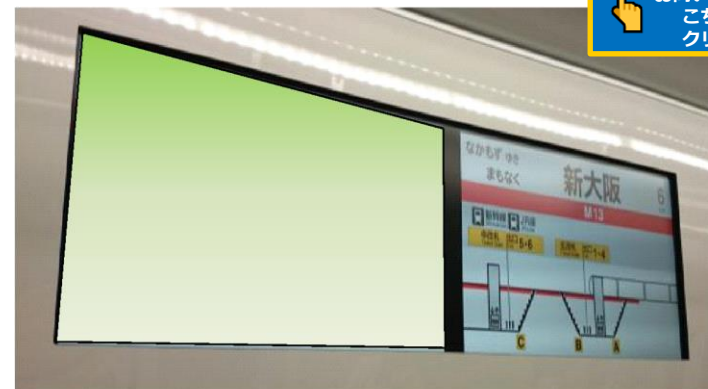
- ・ 車内からも、車外からも透けて見える素材を使用してください。
<例>クリアシースルーフィルム、出力仕様：UVインクジェット出力（3層：CL+WH+CL / 正像出力 ※ガラス面外側は逆像となります。）
- ・ まどの下部はシートを貼らないようにしてください。（上部50cm掲出可）
- ・ 既存ステッカの視認性を下げないよう、ステッカ部分はシートを切り抜いていただき、フチ1～2cmは空けてください。（既存ステッカ：○号車、抗菌、Wi-Fi等）
- ・ 乗務員の業務に支障をきたさないような意匠にしてください。（例：人と見間違えるようなものはNG）
- ・ まどシートを掲出する際は、必ず事前に現場確認を行ってください。

《製作仕様》

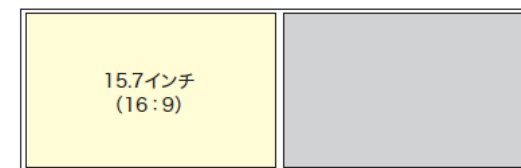
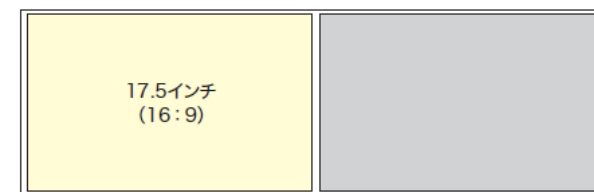
有料オプションD群 車体ステッカー

» ステッカーサイズ**H550×W500** (mm)» ステッカー仕様 (変更なし)

住友スリーエム社コントロールタック180-10 または同等以上
裏面スリット加工 (上辺から100mmの位置に横向き1本)

 お問い合わせは
こちらを
クリック


■ 画面サイズ



■ 掲出位置



広告名		御堂筋ビジョン	
フルHD	解像度	1,920 × 1,080px (アスペクト比 16:9)	
	拡張子(ファイル形式)	mpg (MPEG-2 PS)	
	最大ビットレート	55Mbps	
	最大フレームレート	29.97fps	
動画コンテンツ 動画入稿形式	表示領域	 <p>● 上下左右各2.5%ずつのセーフティ領域には文字等を配置しない。 ● セーフティ領域内でも映像の記録が必要(白抜き、黒抜きなどの表示は不可) ● 放映秒数ジャストで入稿ください。(テープ入稿時のような前後3秒の捨てカットは不要です。) ● データに含まれている音声は放映時に無効になりますので、ご注意ください。</p>	
	入稿方法	データ入稿	

静止画コンテンツ	解像度	1,280 × 720px (アスペクト比 16:9)	
	ファイル形式	JPEG(700kb以下)	
	カラーモード	RGB形式	
	色数	24ビットフルカラー	
	入稿方法	データ入稿	

お問い合わせは
こちらを
クリック

2024 年度	御堂筋プレミアムライナー1									御堂筋プレミアムライナー2								
	4月	3/31	~	4/13	4/14	~	4/27	4/28	~	5/11	4/7	~	4/20	4/21	~	5/4		
5月	5/12	~	5/25	5/26	~	6/8				5/5	~	5/18	5/19	~	6/1			
6月	6/9	~	6/22	6/23	~	7/6				6/2	~	6/15	6/16	~	6/29	6/30	~	7/13
7月	7/7	~	7/20	7/21	~	8/3				7/14	~	7/27	7/28	~	8/10			
8月	8/4	~	8/17	8/18	~	8/31				8/11	~	8/24	8/25	~	9/7			
9月	9/1	~	9/14	9/15	~	9/28	9/29	~	10/12	9/8	~	9/21	9/22	~	10/5			
10月	10/13	~	10/26	10/27	~	11/9				10/6	~	10/19	10/20	~	11/2			
11月	11/10	~	11/23	11/24	~	12/7				11/3	~	11/16	11/17	~	11/30			
12月	12/8	~	12/21	12/22	~	1/4				12/1	~	12/14	12/15	~	12/28	12/29	~	1/11
1月	1/5	~	1/18	1/19	~	2/1				1/12	~	1/25	1/26	~	2/8			
2月	2/2	~	2/15	2/16	~	3/1				2/9	~	2/22	2/23	~	3/8			
3月	3/2	~	3/15	3/16	~	3/29	3/30	~	4/12	3/9	~	3/22	3/23	~	4/5			