

Osaka Metro内で最も多い輸送人員を誇る御堂筋線の女性専用車両ジャック広告です。  
終日女性専用車両(土日祝除く)のため、確実に女性にリーチできます！

現行



種別	掲出場所	納品枚数	サイズ (H×W/mm)	掲出期間	掲出料金 (税別)
御堂筋線 レディースライナー (基本パック) A	中吊ポスター	100枚 (50枚)	B3 (B3ワイド)	14日間 (月曜日開始)  ※取付日、 運休日含む	1,000,000円 ※作業費含む
	ドア横ポスター	60枚	B3		
	ドア上ポスター:中サイズ ドア上ポスター:小サイズ	中:15枚 小:10枚	中:H191×W1,064 小:H256×W540		
	まど上ポスター	130枚	H256×W540		
御堂筋線 レディースライナー (基本パック) B	中吊ポスター	100枚 (50枚)	B3 (B3ワイド)		800,000円 ※作業費含む
	ドア横ポスター	60枚	B3		
有料オプション A群	まどステッカー (E1・E2・戸袋ステッカー含 む)	60枚	H165×W200		100,000円 ※作業費含む
	ドアガラスステッカー	60枚	H165×W200		
	ツインステッカー	60枚	H70×W300		
	連結部上部ポスター	15枚	H195×W570		
	タイアップポスター A・B・C・D・E・F	45枚	H120×W175		
	タイアップポスター 業務部分	45枚	H120×W315		
	タイアップポスター 路線図部分	20枚	H120×W488		
有料オプション (B群)	フロア広告	3枚 ※予備含まず	H1,190×W16,380 (H1,750×W16,380)	300,000円 ※別途制作、 取付・撤去費が 発生します	
	ドア下シート	60枚	H590×W620		
	ドア横シート	50枚	H350×W575		
	座席サイド	60枚	H400×W545		
有料オプション (C群)	まどシート	39枚 ※予備含まず	H50×W770	200,000円 ※別途制作、 取付・撤去費が 発生します	



掲出車両 3編成各6号車 計：3両			
★基本パッケージ	A	中吊りポスター ..... ドア横ポスター ..... ドア上ポスター ..... まど上ポスター	
	B	中吊りポスター ..... ドア横ポスター	
★オプション	有料オプション (A群)	まどステッカー (E1・E2・戸袋ステッカー含む) ..... ドアガラスステッカー ..... ツインステッカー ..... 連結部上部ポスター ..... タイアップポスター A・B・C・D・E・F ..... タイアップポスター業務部分 ..... タイアップポスター路線図部分	
		有料オプション (B群)	フロア広告 ..... ドア下シート ..... ドア横シート ..... 座席サイド
			有料オプション (C群)

- Osaka Metroによる意匠審査が必要です。
- 駅やOsaka Metroの事情により、急遽掲出場所や料金に変更になる場合がございます。
- ポスターを多種類掲出する場合は、各種1割程度の予備ポスターをご用意ください。  
掲出期間中は、意匠変更はできませんのでご注意ください。  
中吊・ドア横ポスターにつきまして、合計6種類以上の場合は、別途作業費が必要になります。(意匠変更不可)
- 業種規制：パチンコ、消費者金融業、葬祭業、遊具は掲出できません。
- 掲出期間の内、初日若しくは最終日または両日は広告差替え作業の為運休となります。
- 掲出期間の内、上記作業期間を含め合計2~4日程度は運休となります。  
※Osaka Metroの事情により4日以上運休となる場合がございます。  
その際、1週間以上運休が生じた場合は掲出料金を日割り計算に請求致します。
- 納品期日：6営業日前16時迄
- 掲出期間には取付日・運休日を含みます。
- 有料オプションについては、製作費、取付・撤去費は別になります。
- 車両整備等の関係で別クライアントの広告が掲出されている車両に切り替わる場合がございます。
- 運行数の保障はございませんのでお申込みの際はご注意ください。
- ポスターの種類・素材、掲出指示の内容によって別途作業費が必要となります。
- ※内容決定後要見積(現物が必要となります)
- 各車両、異なった配置での掲出も可能ですが、掲出指示書の提出が必要です。
- マッチングアプリ、ライブ配信アプリも掲出可能といたします。
- 生理用品の掲出可能といたします。(但し、さわやかな意匠とすること)
- 運行スケジュールの都合上、モニターのご提出に数日要する場合がございます。

### ■注意事項

人間の顔や肢体、動物、宗教の象徴、信仰の対象物、神社仏閣、御神体、墓地、霊園、仏壇、仏具などの尊厳を傷つけるものはご遠慮ください。

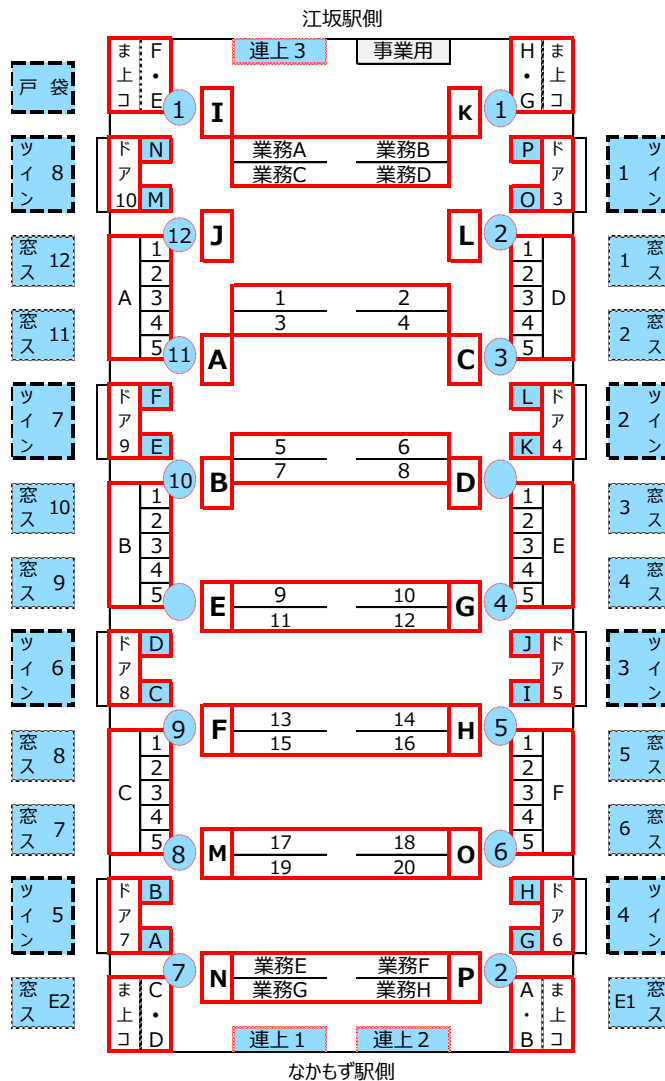
### ■シート素材について

- ・鉄道に関する技術上の基準を定める省令の火災対策等に係る事項に合格した素材を使用してください。
- ・フロアにつきましては、施工境界部における段差防止、清掃作業などに対する耐剥離性、水濡れ時などに対しても防滑性確保など、安全面には十分留意してください。
- ・シート剥離時にワックスが剥離しないようご注意ください。
- ・フロア以外の箇所につきましても、ドアの開閉や付近の利用者に影響が出ないよう、容易に剥がれないようご注意ください。
- ・特殊な素材(特殊加工、鏡や反射素材、3D、蛍光色、過度に派手な色彩や模様、美観を損なうものや、不快感を起こさせるものなど)はご遠慮ください。

お問い合わせは  
こちらを  
クリック

○配置図の見方

- 基本パッケージA
- 有料オプションA群




《ポスターサイズ》



【中吊り】

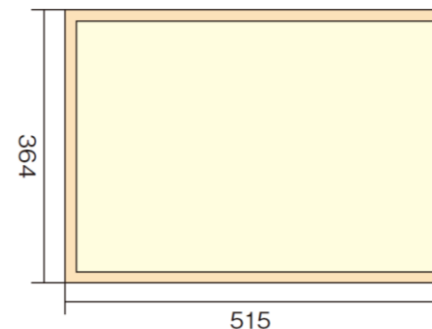
シングル/H364mm×W515mm(B3)  
ワイド/H364mm×W1,030mm(B3×2)



単位:mm

クワエ ※この部分はホルダーにかかる部分です。(規格内で30mm以上必要です)

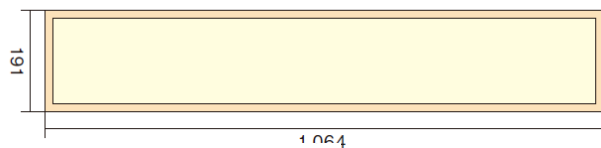
【ドア横ポスター】



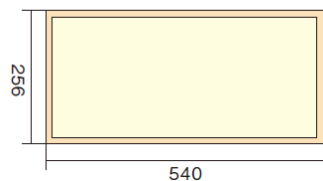
単位:mm

【ドア上ポスター】

LED車両



(小)30000系

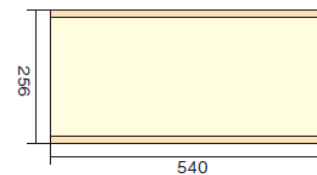


余白 ※この部分はフレームにかかる部分です。(規格内で15mm以上必要です)

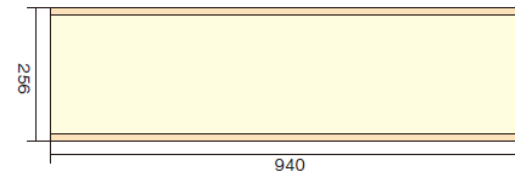
※横枠の有無は車両により異なります。

【まど上ポスター】

1~34、A~H(コーナー部)



B、F(コーナー部)



単位:mm

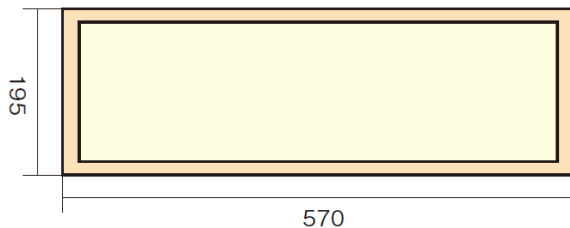
クワエ ※この部分はホルダーにかかる部分です。(規格内で上部20mm以上、下部15mm以上必要です)

《ポスターサイズ》

※サイズ内で周囲に1.5cm以上の余白を設けてください  
 ※ポスター用紙基準/コートカード紙  
 (厚み: 0.45mm±0.05、重さ: 370g±10/m<sup>2</sup>)

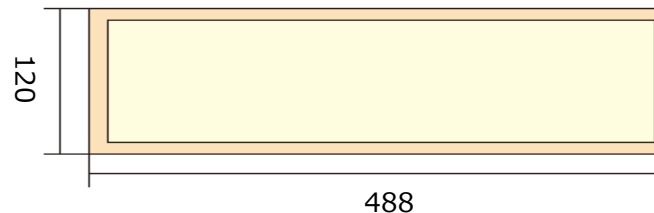
お問い合わせは  
 こちらを  
 クリック

連結部上部



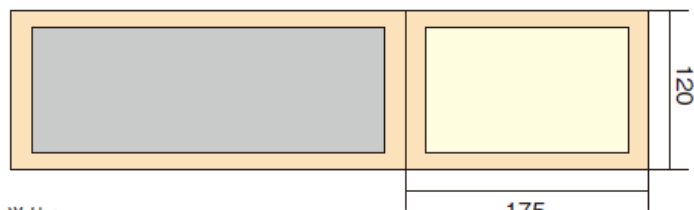
単位:mm

タイアップポスター路線図部分



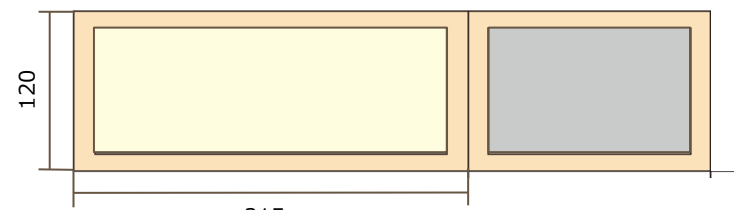
単位:mm

タイアップポスター (A・B・C・D・E・F)



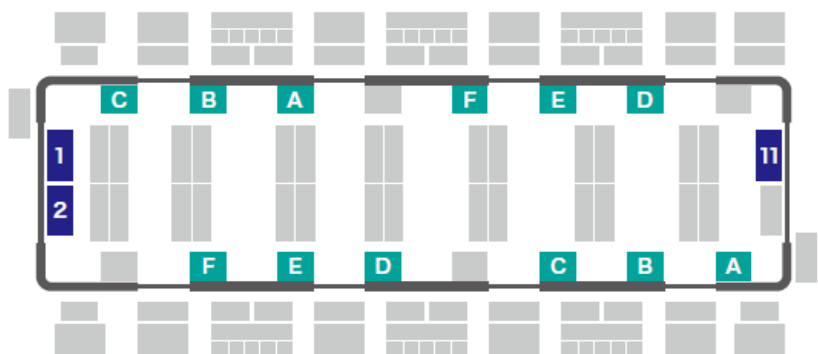
単位:mm

タイアップポスター (業務部分)



単位:mm

《掲出位置イメージ》

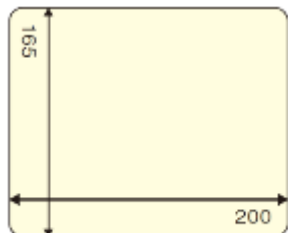


■ 連結部上部ポスター ■ タイアップポスター



お問い合わせは  
こちらを  
クリック

まどステッカー (E1・E2・戸袋ステッカー含む)



単位:mm

【サイズ・仕様】

不透明・両面印刷、中粘着（アクリル系粘着剤）、接着力0.2~0.3N、ボールタック3以下  
再剥離タイプ、角R、剥離紙は白、裏センタースリット（ミミ付け不可）  
表面加工は粘着ラミネートが望ましい

表面加工
印刷
印刷用紙
印刷
アクリル系粘着剤
剥離紙



▼推奨製品

- ・DIC トレイン GSW 中粘着剥離
- ・PO80 透明 MOR-2 110WS/PET25S 白 MP3 110H/PET-J (不燃) 中粘着剥離
- ・JPO 白 MSR-GR110WS+PET-J 中粘再剥離



※注：再剥離した際に糊残りが無いよう仕様は遵守をお願いします。

ツインステッカー



単位:mm

▼推奨製品

- ・DIC トレイン GSW 中粘着剥離
- ・PO80 透明 MOR-2 110WS/PET25S 白 MP3 110H/PET-J (不燃) 中粘着剥離
- ・JPO 白 MSR-GR110WS+PET-J 中粘再剥離




【サイズ・仕様】

片面印刷、中粘着、再剥離タイプ、角R、左右一対扱い、裏センタースリット、剥離紙は白、表面加工は粘着ラミネートが望ましい。

※注：再剥離した際に糊残りが無いよう仕様は遵守をお願いします。

ドアガラスステッカー

W200mm



H165mm



ステッカー仕様

両面仕様、裏面スリット加工(ミミ付けは不可)

接着仕様

中粘着剥離・中粘再剥離

申込受付日






3か月前の第1営業日が締切りとなります。詳細は51ページ以降をご覧ください。

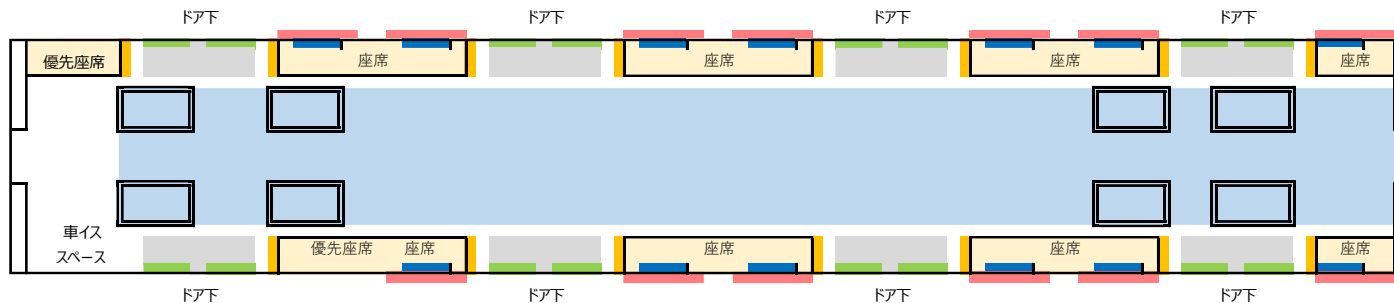
▼推奨製品

- ・DIC トレイン GSW 中粘着剥離
- ・PO80 透明 MOR-2 110WS/PET25S 白 MP3 110H/PET-J (不燃) 中粘着剥離
- ・JPO 白 MSR-GR110WS+PET-J 中粘再剥離

## ◆ フロアレギュラーサイズ






**6号車**

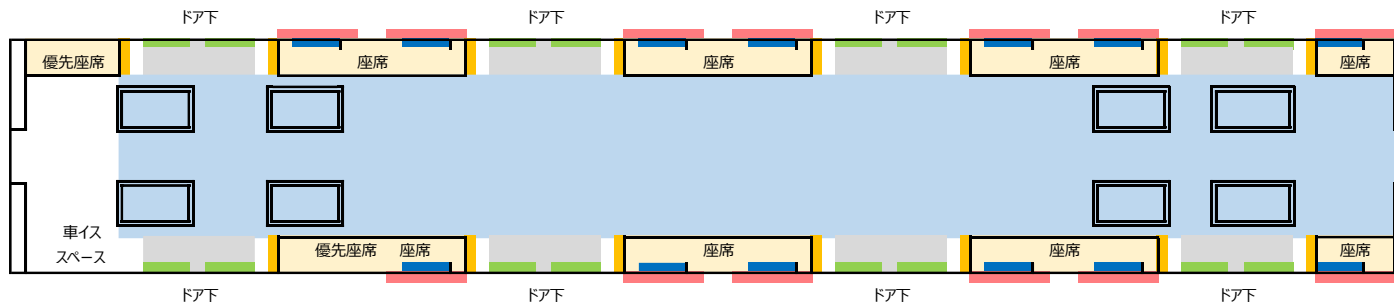
	ドア下	H590×W620×16面
	ドア横	H350×W575×13面
	座席サイド	H400×W545 (変形) × 15面
	フロア	H1,190×W16,380×1面
	まど	H50×W770×13面



## ◆ フロアワイドサイズ

**6号車**

	ドア下	H590×W620×16面
	ドア横	H350×W575×13面
	座席サイド	H400×W545 (変形) × 15面
	フロア	H1,750×W16,380×1面
	まど	H50×W770×13面

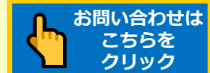


## ◆ シート素材について (フロア、ドア下)

- 鉄道に関する技術上の基準を定める省令の火災対策等に係る事項に合格した素材を使用してください。弊社で実績がない素材を使用する際は「鉄道車両用材料燃焼性試験成績書」をご提出ください。
- フロアにつきましては、施工境界部における段差防止、清掃作業などに対する耐剥離性、水濡れ時などに対しても防滑性確保など、安全面には十分留意してください。
- シート剥離時にワックスが剥離しないようご注意ください。
- ドアの開閉や付近の利用者に影響が出ないよう、容易に剥がれないようご注意ください。
- 特殊な素材 (特殊加工、鏡や反射素材、3D、蛍光色、過度に派手な色彩や模様、美観を損なうものや、不快感を起こさせるものなど) はご遠慮ください。

## ◆ シート素材について (まど)

- 車内からも、車外からも透けて見える素材を使用してください。  
<例>クリアシースルーフィルム、出力仕様：UVインクジェット出力 (3層：CL+WH+CL / 正像出力 ※ガラス面外側は逆像となります。)
- まどの下部はシートを貼らないようにしてください。(上部50cm掲出可)
- 既存ステッカの視認性を下げないよう、ステッカ部分はシートを切り抜いていただき、フチ1~2cmは空けてください。(既存ステッカ：○号車、抗菌、Wi-Fi等)
- 乗務員の業務に支障をきたさないような意匠にしてください。(例：人と見間違えるようなものはNG)
- まどシートを掲出する際は、必ず事前に現場確認を行ってください。

種別	掲出場所	納品枚数	サイズ (H×W/mm)	【参考】別途費用 (税別)	 お問い合わせは こちらを クリック
御堂筋線 レディースライナー 基本パック A	中吊ポスター	100枚	B3 (H364×W515)	¥50,000	※デザイン1種 ※色数:4c/0、コート135k ※クワエ:規格内、上部30mm必須 ※簡易校正は含みません
		50枚	B3ワイド (H364×1,030)	¥92,000	※デザイン1種 ※色数:4c/0、コート135k ※クワエ:規格内、上部30mm必須 ※簡易校正は含みません
	ドア横ポスター	60枚	B3 (H364×W515)	¥52,000	※デザイン1種 ※色数:4c/0、コート135k、化粧断裁 ※余白:規格内、四方15mm必須 ※簡易校正は含みません
	ドア上ポスター(中サイズ)	15枚	H191×W1,064	¥120,000	※デザイン1種 ※色数4c/0 ※コートカード紙 (厚み0.45mm±0.05、重さ370g±10/m <sup>2</sup> ) ※余白:規格内、四方15mm必要 ※簡易校正は含みません
	ドア上ポスター(小サイズ)	15枚	H256×W540	¥65,000	※デザイン1種 ※色数4c/0 ※コートカード紙 (厚み0.45mm±0.05、重さ370g±10/m <sup>2</sup> ) ※クワエ:規格内、上部20mm、下部15mm必要 ※簡易校正は含みません
	まど上ポスター	120枚	H256×W540	¥75,000	※デザイン1種 ※色数4c/0 ※コートカード紙 (厚み0.45mm±0.05、重さ370g±10/m <sup>2</sup> ) ※クワエ:規格内、上部20mm、下部15mm必要 ※簡易校正は含みません
御堂筋線 レディースライナー 基本パック B	中吊ポスター	100枚	B3 (H364×W515)	¥50,000	※デザイン1種 ※色数:4c/0、コート135k ※クワエ:規格内、上部30mm必須 ※簡易校正は含みません
		50枚	B3ワイド (H364×1,030)	¥92,000	※デザイン1種 ※色数:4c/0、コート135k ※クワエ:規格内、上部30mm必須 ※簡易校正は含みません
	ドア横ポスター	60枚	B3 (H364×W515)	¥52,000	※デザイン1種 ※色数:4c/0、コート135k、化粧断裁 ※余白:規格内、四方15mm必須 ※簡易校正は含みません

※完全データ入稿

※色補正・画像補正費用は別途要



種別	掲出場所	納品枚数	サイズ (H×W/mm)	【参考】別途費用 (税別)		お問い合わせはこちらをクリック
有料オプション (A群)	まどステッカー (E1・E2・戸袋ステッカー含む)	60枚	H165×W200	¥280,000		※デザイン1種 ※色数4/4 ※ソフビ発光PO透明80 ※本紙校正1枚込み ※中粘着仕様
	ドアガラスステッカー	60枚	H165×W200	¥150,000		※デザイン1種 ※色数4/0 ※JP080 MSR-GR 110WS ※本紙校正1枚込み
	ツインステッカー	60枚	H70×W300	¥170,000		※デザイン1種 ※色数4/0 ※J-PET白-R ※本紙校正1枚込み
	連結部上部ポスター	15枚	H195×W570	¥45,000		※デザイン1種 ※色数4c/0、化粧断裁 ※コートカード紙 (厚み0.45mm±0.05、重さ370g±10/m) ※クワイ:規格内、四方15mm必要 ※簡易校正は含みません
	タイアップポスター A・B・C・D・E・F	45枚	H120×W175	¥48,000		※デザイン1種 ※色数4c/0、化粧断裁 ※コートカード紙 (厚み0.45mm±0.05、重さ370g±10/m) ※クワイ:規格内、四方15mm必要 ※簡易校正は含みません
	タイアップポスター 業務部分	45枚	H120×W315	¥50,000		※デザイン1種 ※色数4c/0、化粧断裁 ※コートカード紙 (厚み0.45mm±0.05、重さ370g±10/m) ※クワイ:規格内、四方15mm必要 ※簡易校正は含みません
	タイアップポスター 路線図部分	20枚	H120×W488	¥48,000		※デザイン1種 ※色数4c/0、化粧断裁 ※コートカード紙 (厚み0.45mm±0.05、重さ370g±10/m) ※クワイ:規格内、四方15mm必要 ※簡易校正は含みません
有料オプション (B群)	フロア広告		★レギュラーVer/H1,190×W16,380 ★ワイドVer/H1,750×W16,380	<製作費一式> ★レギュラーVer ¥1,860,000  ★ワイドVer ¥2,360,000	<作業費一式> ★レギュラーVer ¥750,000  ★ワイドVer ¥800,000	※デザイン1種 ※1両 (各6号車) 3編成 ※1日作業の場合 (取付、撤去共に各日中作業想定)
	ドア下シート	※掲出枚数は資料参照	H590×W620			
	ドア横シート		H350×W575			
	座席サイド		H400×W545			

※完全データ入稿 ※色補正・画像補正費用は別途要 ※有料オプションCは見積り中



2024 年度	御堂筋レディースライナー								
4月	4/8	～	4/21	4/22	～	5/5			
5月	5/6	～	5/19	5/20	～	6/2			
6月	6/3	～	6/16	6/17	～	6/30			
7月	7/1	～	7/14	7/15	～	7/28	7/29	～	8/11
8月	8/12	～	8/25	8/26	～	9/8			
9月	9/9	～	9/22	9/23	～	10/6			
10月	10/7	～	10/20	10/21	～	11/3			
11月	11/4	～	11/17	11/18	～	12/1			
12月	12/2	～	12/15	12/16	～	12/29	12/30	～	1/12
1月	1/13	～	1/26	1/27	～	2/9			
2月	2/10	～	2/23	2/24	～	3/9			
3月	3/10	～	3/23	3/24	～	4/6			