JR西日本　大阪環状線セットボード

お問い合わせはこちらをクリック

2022/12/14

KESION

大阪の中心を走るＪＲ西日本大阪環状線18駅＋ユニバーサルシティ1駅の計19駅・23面セットです。
高さ1.8m×幅2.4mのビッグサイズで強くアピールします。

商品名	面数	サイズ H×W（㎜）	掲出開始日	掲出期間	掲出料金 （税別）
大阪環状線 セットボード	19駅※1 23面	枠寸法：H1,850×W2,400 見寸法：H1,710×W2,260	毎月1日～ 月末日まで 調整の可能性あり※2	1ヶ月	3,900,000円

※1　大阪環状線の18駅及び、桜島線「ﾕﾆﾊﾞｰｻﾙｼﾃｨ」駅

※2　12月と1月の掲出期間は作業手配の都合上変則的になります。
12月分：1日～27日掲出、1月分：12月28日～1月31日掲出（ともに作業日は12/28日中作業）
この掲出期間の違いによる料金の変更はありません。

※広告意匠の差し替えは原則、毎月月末日に行います。ただし、JR関連工事や年末年始等で、日程が前後する場合があります。
※デザインは事前に審査があります。
※広告料金には出力費・取付撤去作業費・立会費が含まれています。
※申込は随時、先着順優先となります。
※掲出意匠は、周りの環境に調和したものとし、原色の色使いや華美なデザインは避け、
極力シンプルな表現でお願い致します。特に次の3点の規制項目にご注意頂くようお願い致します。
①肌の露出により広告効果を期待するもの
②身体的な安全を脅かすもの、あるいは不安感を起こさせるもの
③過度な圧迫を感じさせるもの
※完全データ入稿をお願いします。また、出力見本のほか、色見本を必ずご用意願います。
※デザイン数（色校正数）が多い場合は、追加料金が発生する場合がございます。事前にご相談ください。
※今後、大阪環状線各駅は駅舎リニューアル工事に伴い、掲出位置等が変更や面数変更となる場合がございます。ご了承願います。
尚、面数が変更になる場合は、広告料金を改定いたします。
※モニターは5駅まで対応させていただきます。
原則、モニターの駅は弊社で選定させていただきます。希望駅の指定がある場合は別途ご相談ください。

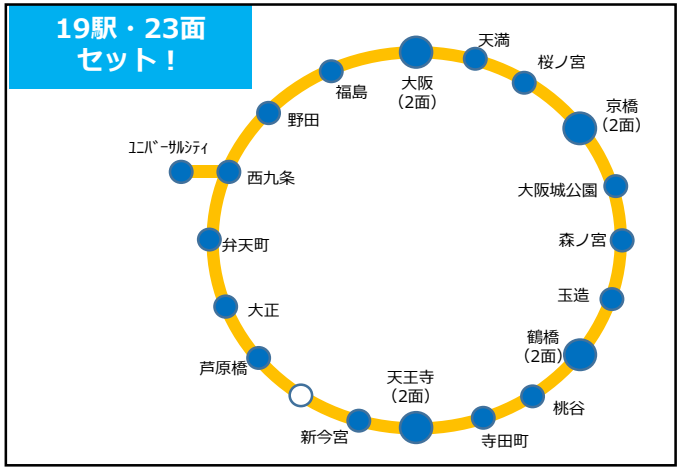

駅名	番号	設置場所
大阪	B-S12	中央改札内中２階壁面 (中央改札側)
大阪	B-S14	中央改札内中２階壁面 (桜橋改札側)
天満	B-S11	内回りホーム
桜ノ宮	B-S12	外回りホーム
京橋	2074	外回りホーム
京橋	2075	内回りホーム
大阪城公園	B-S11	内回りホーム
森ノ宮	B-S12	上りホーム壁面
玉造	B-S11	内回りホーム
鶴橋	B-S11	内回りホーム
鶴橋	B-S14	外回りホーム
桃谷	B-S11	内回りホーム
寺田町	B-S11	内回りホーム
天王寺	B-S12	中央口改札内階段壁面
天王寺	B-S13	ホーム
新今宮	B-S13	改札外コンコース
芦原橋	B-S12	外回りホーム
大正	B-S12	外回りホーム
弁天町	B-S11	内回りホーム
西九条	B-S12	改札外コンコース階段壁面
野田	B-S11	改札内コンコース階段壁面
福島	B-S11	改札内コンコース
ﾕﾆﾊﾞｰｻﾙｼﾃｨ	B-S11	下りホーム

◎具体的な掲出位置は別紙駅図面を参照ください。

JR西日本　大阪環状線セットボード　掲出箇所

環状線セットボード

【大阪】

JR西日本　大阪環状線セットボード　掲出箇所

環状線セットボード

【天満】

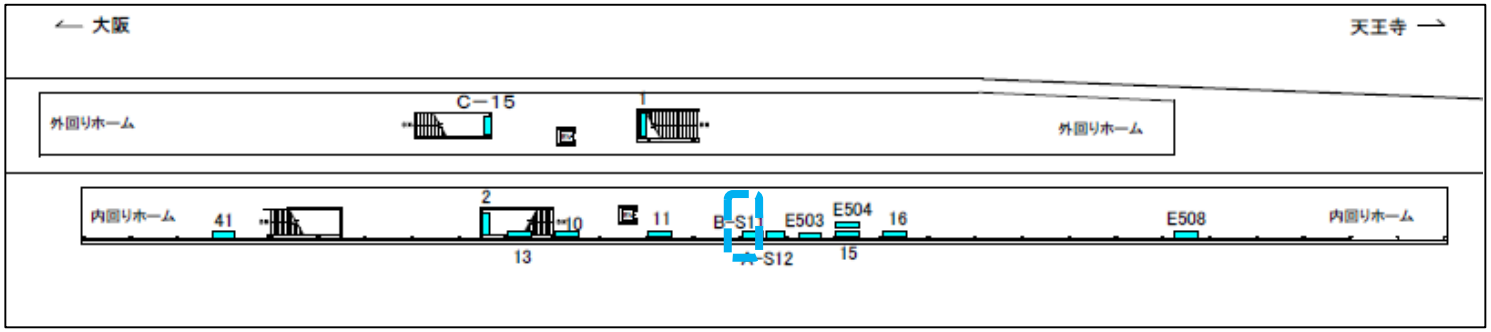

【桜ノ宮】

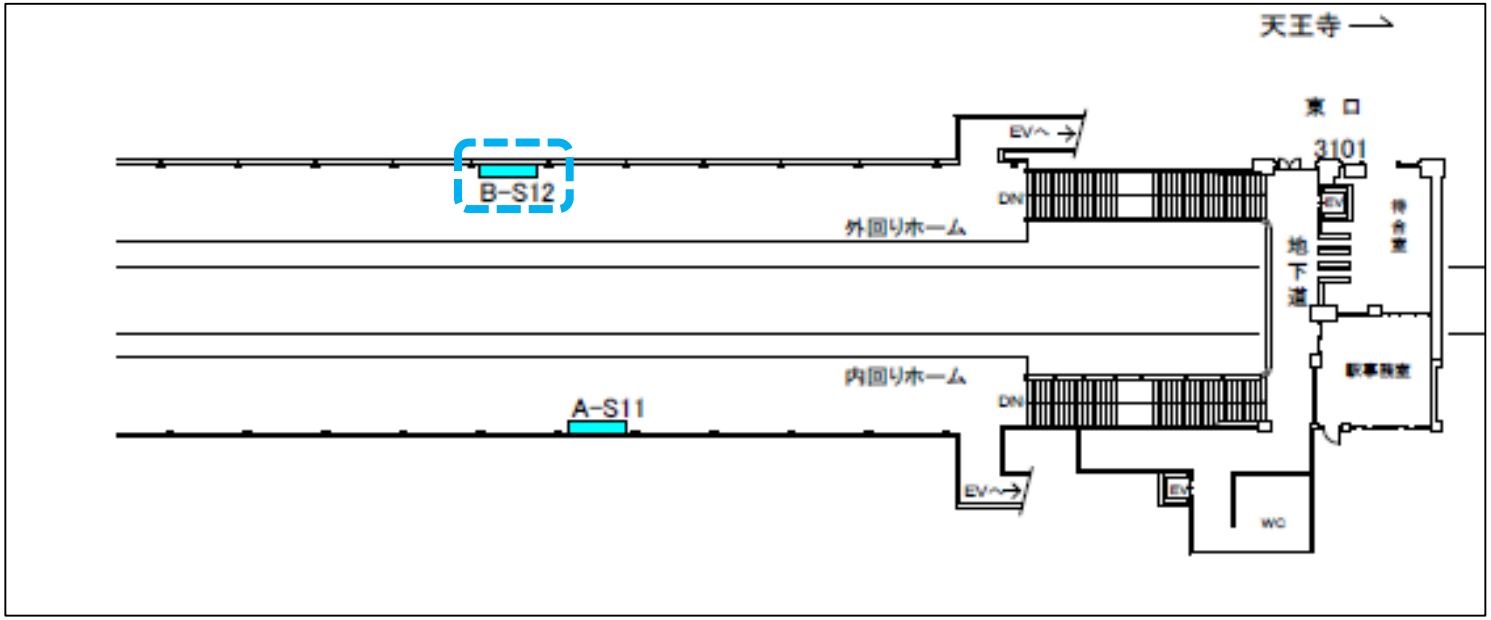

JR西日本　大阪環状線セットボード　掲出箇所

環状線セットボード

【京橋】

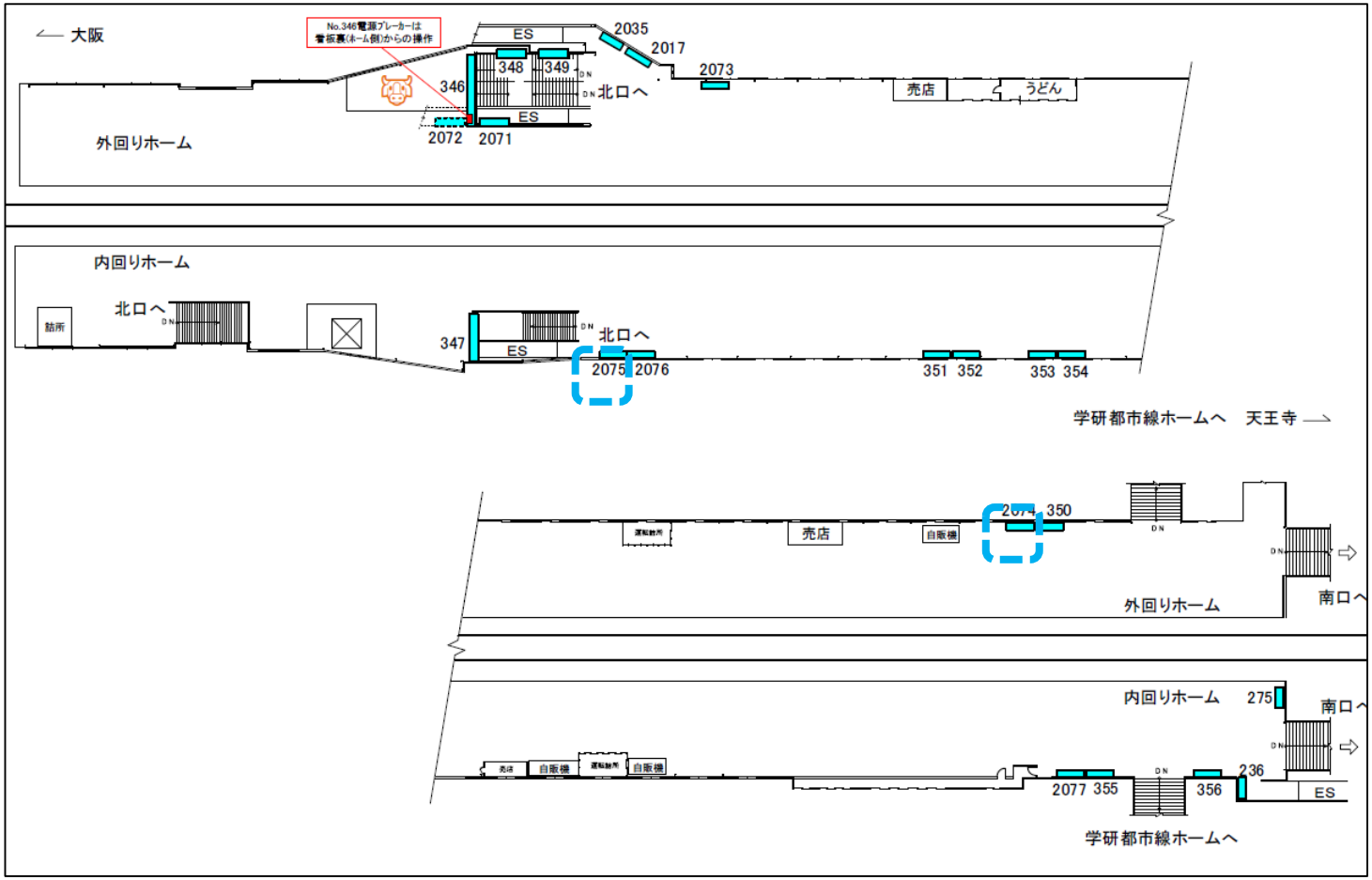



JR西日本　大阪環状線セットボード　掲出箇所

環状線セットボード

【大阪城公園】

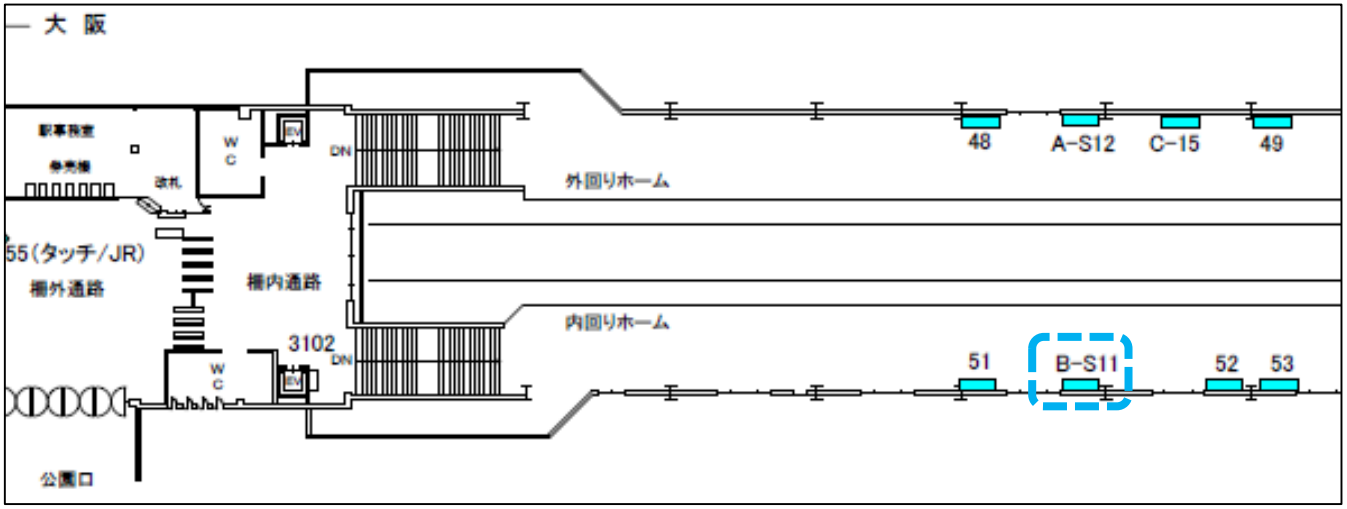

【森ノ宮】

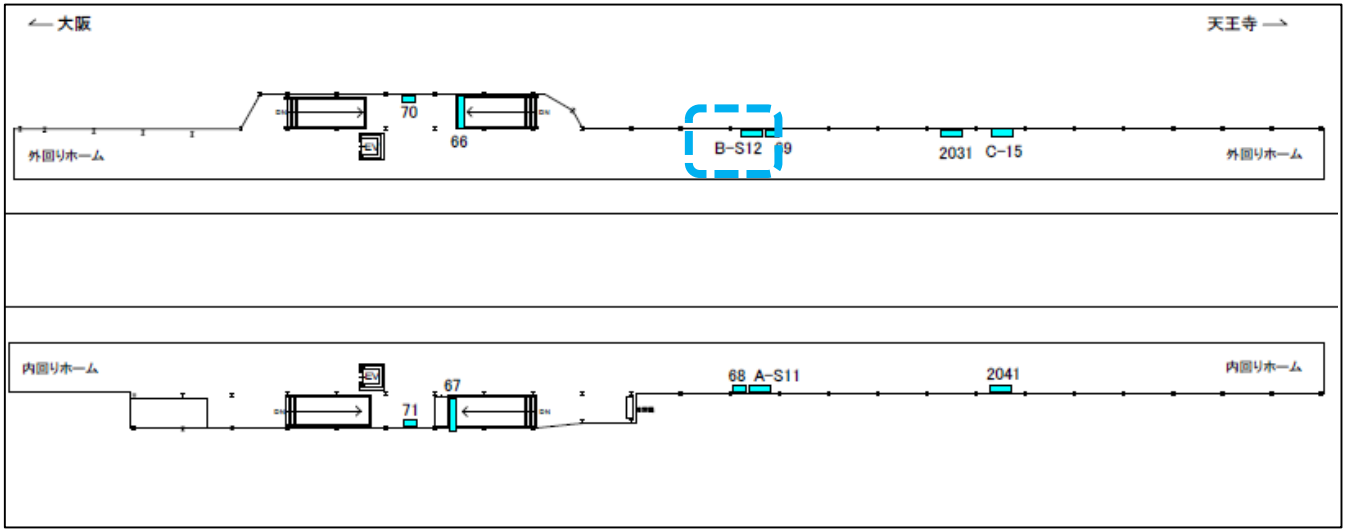



JR西日本　大阪環状線セットボード　掲出箇所

環状線セットボード

【玉造】

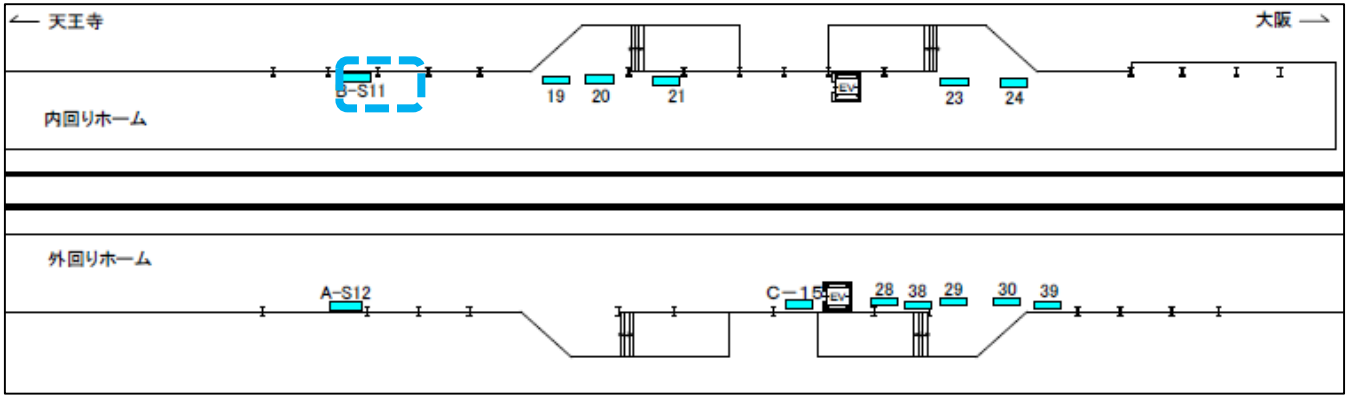

【鶴橋】

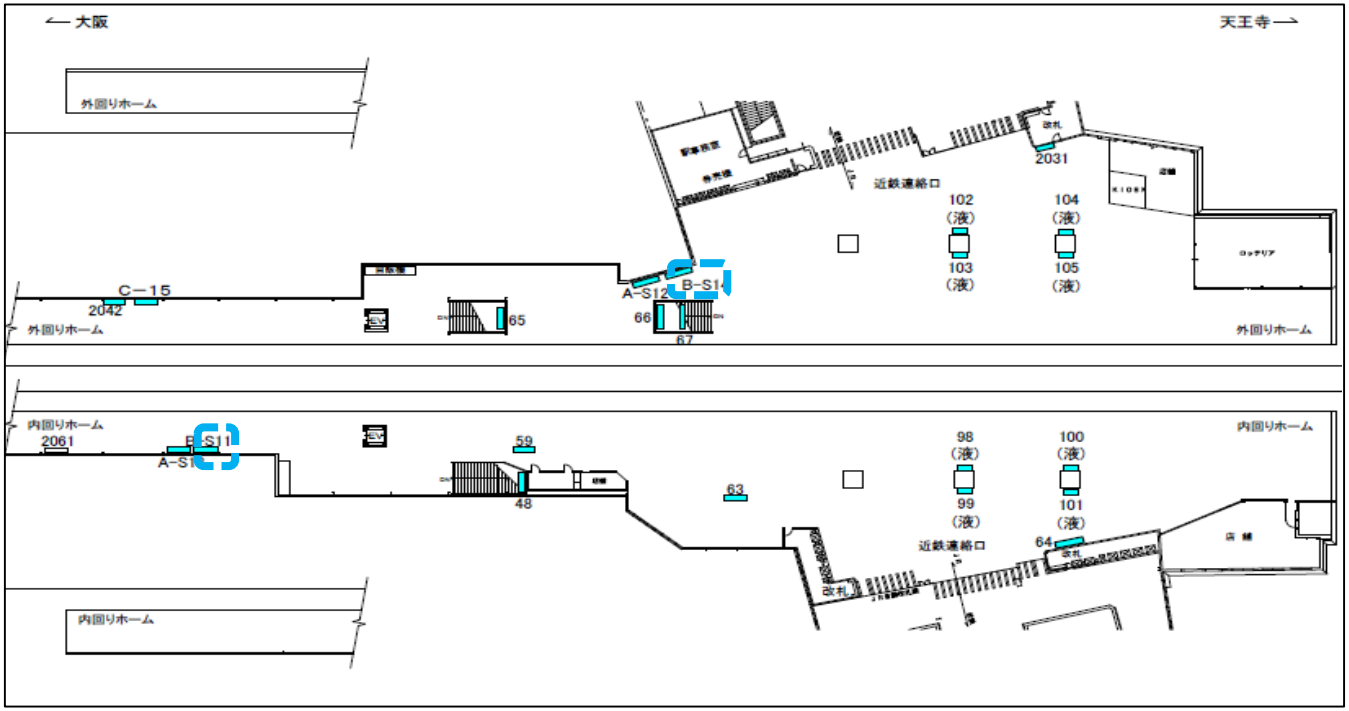

JR西日本　大阪環状線セットボード　掲出箇所

環状線セットボード

【桃谷】

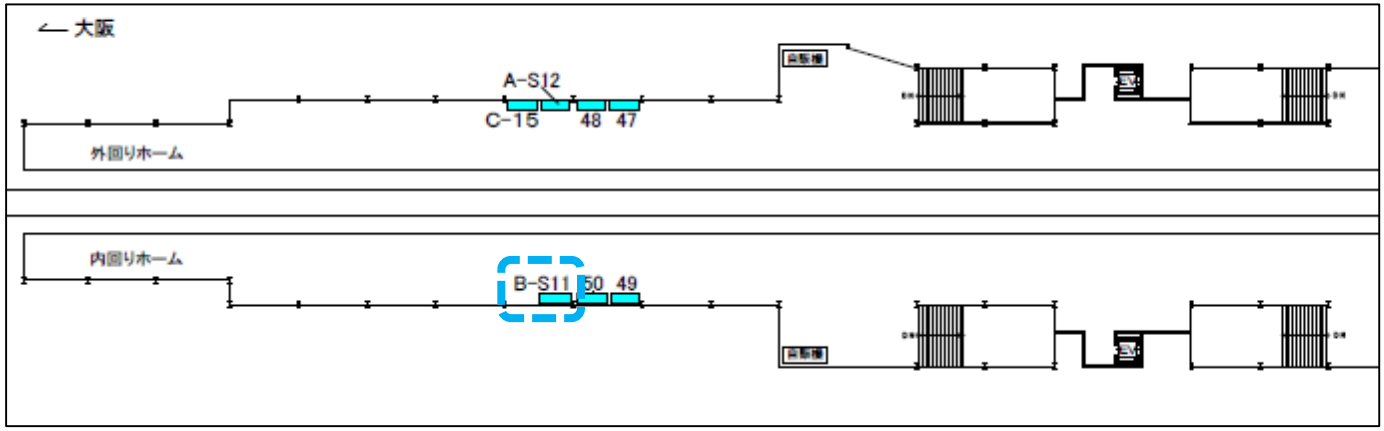



【寺田町】

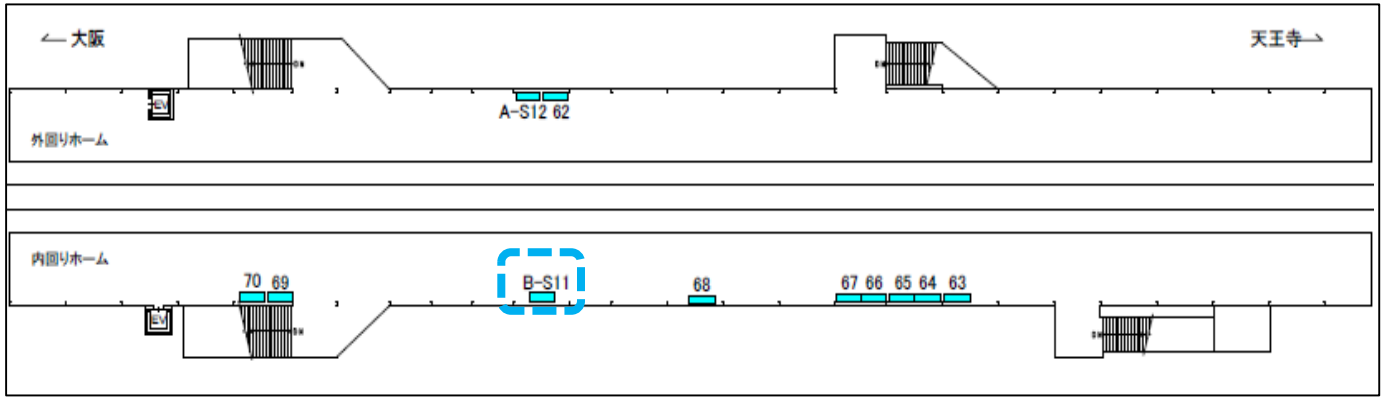



JR西日本　大阪環状線セットボード　掲出箇所

環状線セットボード

【天王寺】

▼東口

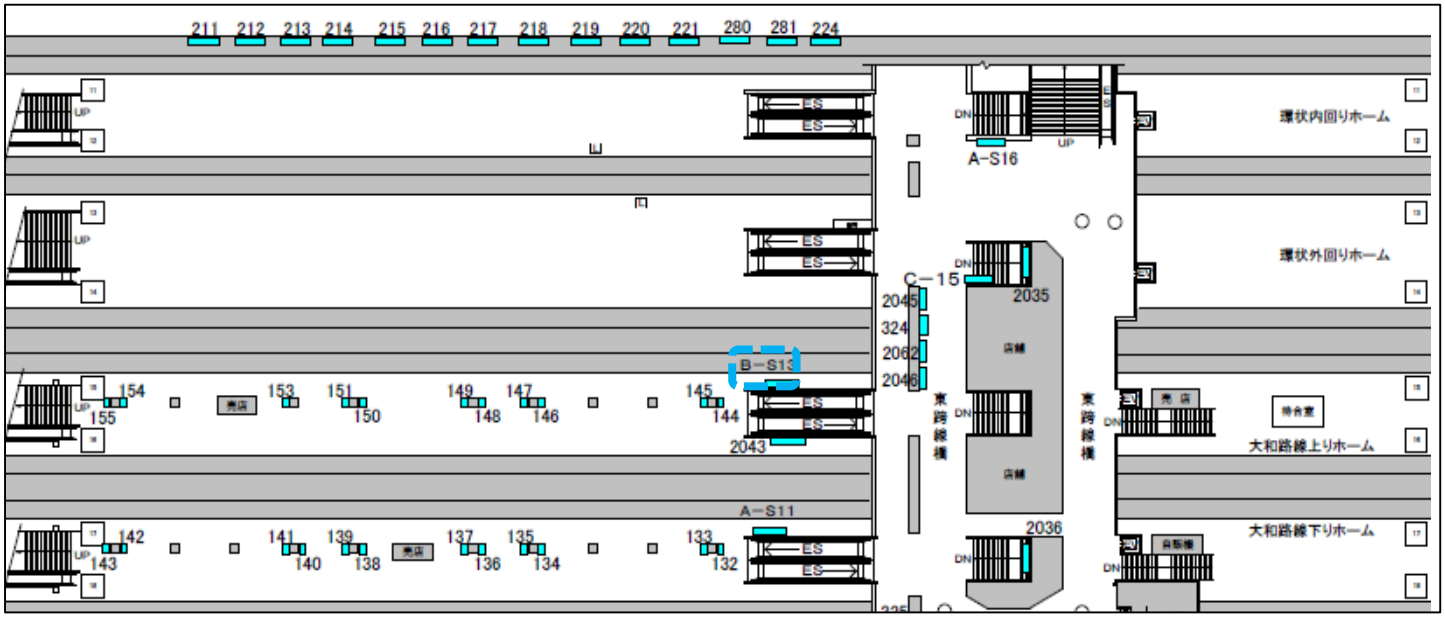



▼中央口

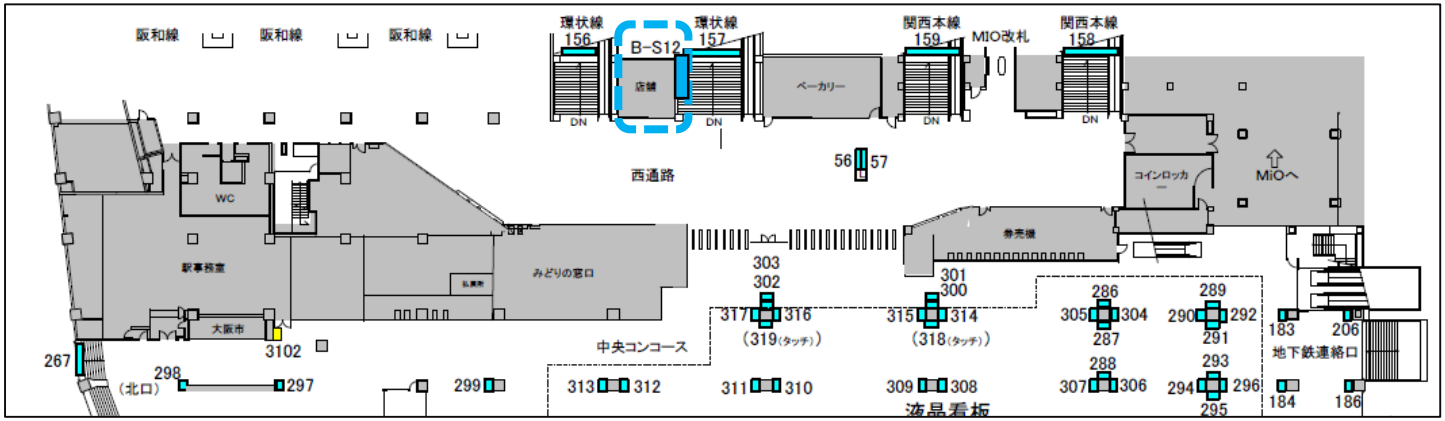



JR西日本　大阪環状線セットボード　掲出箇所

環状線セットボード

【新今宮】

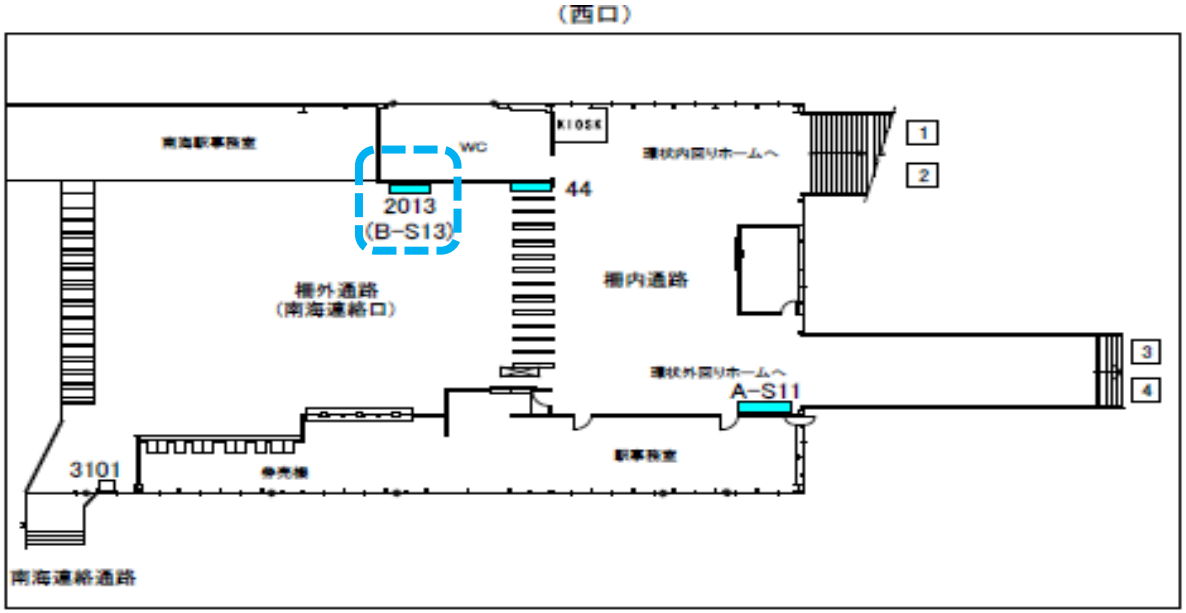

【芦原橋】

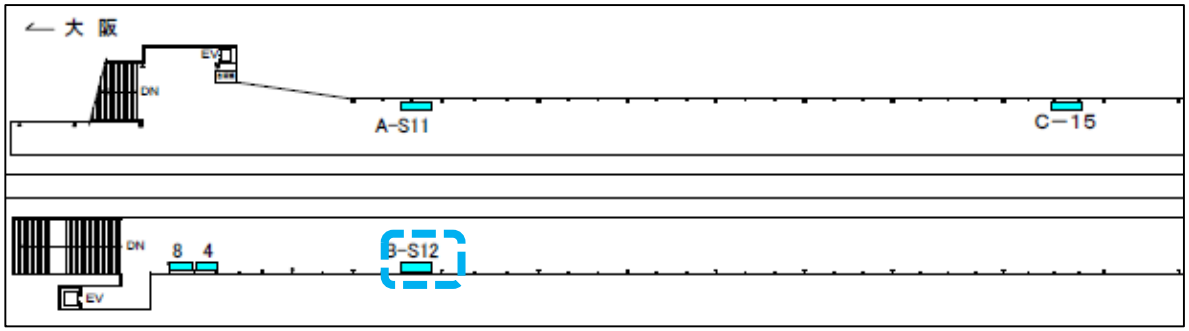

JR西日本　大阪環状線セットボード　掲出箇所

環状線セットボード

【大正】

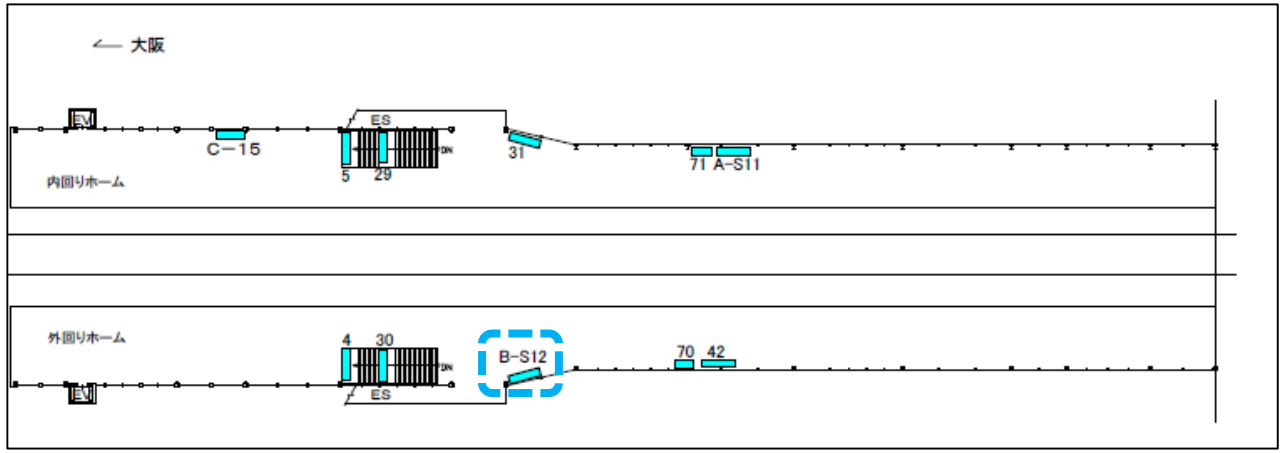



【弁天町】

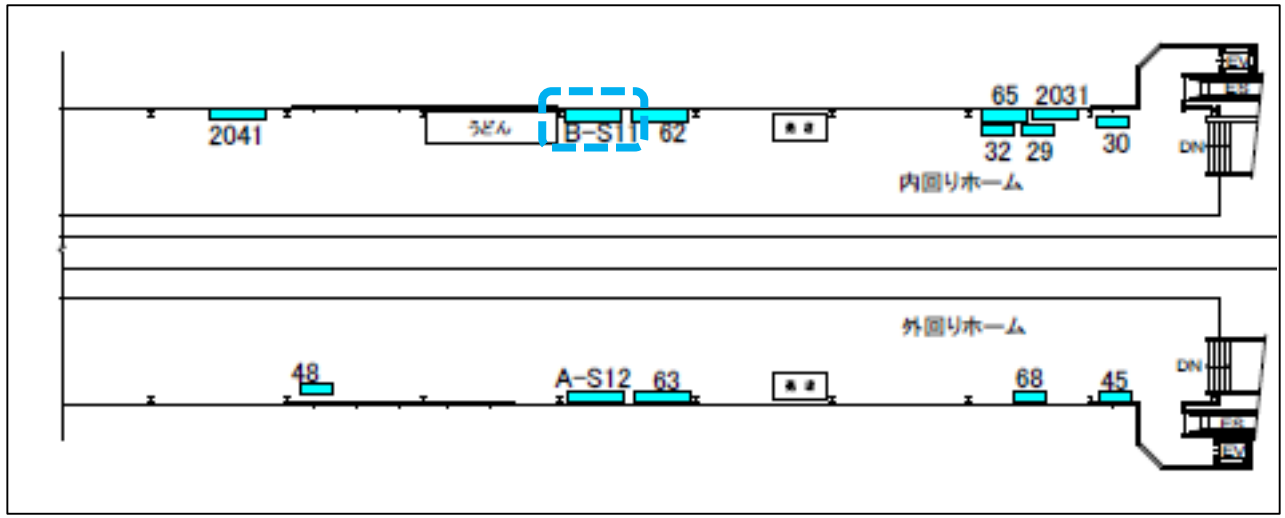



JR西日本　大阪環状線セットボード　掲出箇所

環状線セットボード

【西九条】

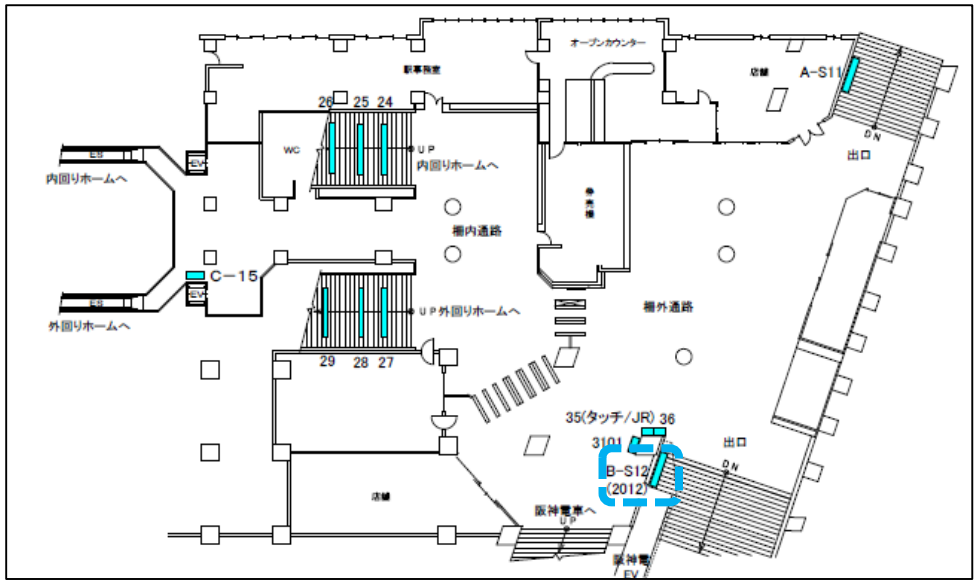

【野田】

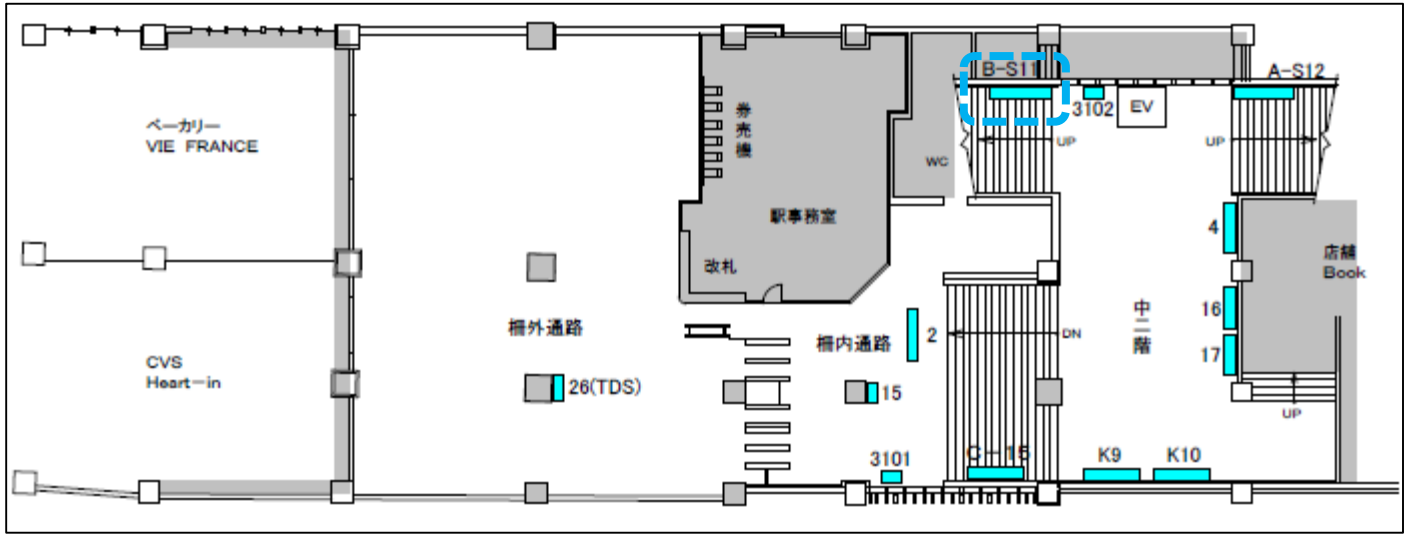



JR西日本　大阪環状線セットボード　掲出箇所

環状線セットボード

【福島】

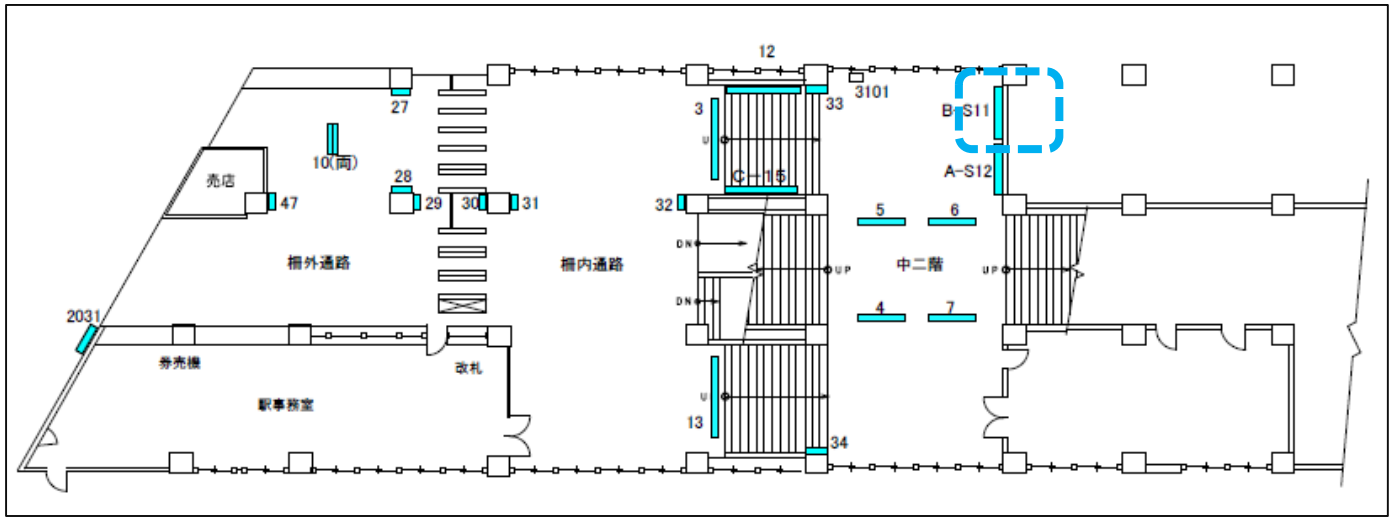

【ユニバーサルシティ】